

ESPECIFICAÇÕES

(AT) Altura de trabalho*	20,47 m
(AP) Altura plataforma	18,47 m
Alcance máximo horizontal	12,10 m
Altura até articulação	8,10 m
Capacidade máxima	227 kg
Velocidade de translação	6,8 km/h
Peso	10.088Kg
Rotação da plataforma (cesto)	180°
Rotação da mesa	360° não contínuos
Alimentação	Motor Diesel – 47,2kw
Capacidade Tanque Combustível	113,6L
Pneus Preenchidos	14 X 17,5 Lameiros



Dimensões : Todas as medidas são aproximadas

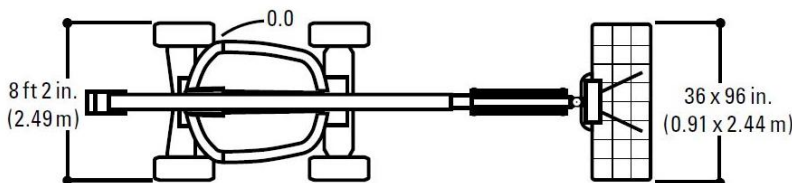
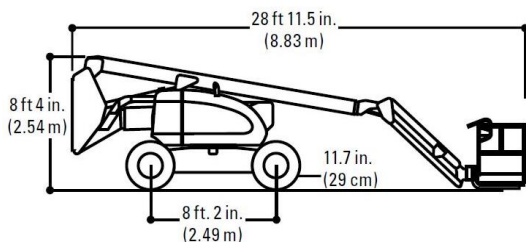
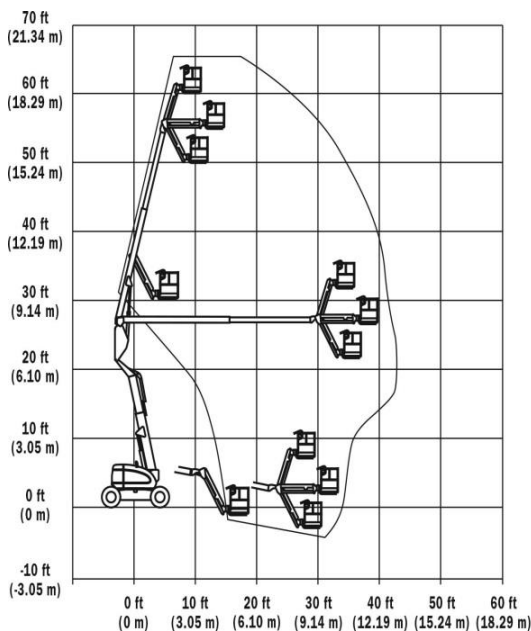
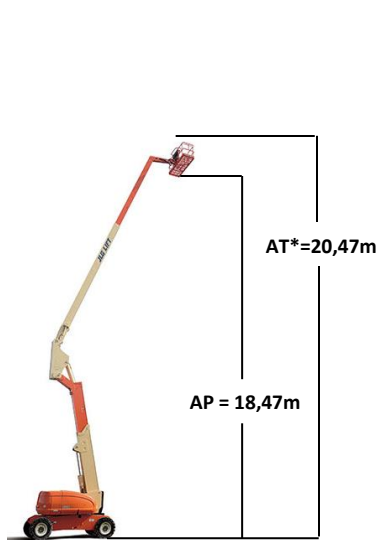


Diagrama de Alcance



* O equivalente métrico da altura útil de trabalho acrescenta 2 metros à altura da plataforma elevada.

